

*Portail des ressources en promotion de
la santé pour les acteurs de la
Bretagne*

Portail Infodoc en promotion de la santé

Guide d'utilisation

IREPS Bretagne – Service documentation



POLE RESSOURCES EN PROMOTION DE LA SANTE REGION BRETAGNE

AIDES Délégation Grand-Ouest
ANPAA Bretagne - Association nationale de prévention en alcoologie et addictologie
IREPS Bretagne – Instance Régionale d'éducation et de promotion de la santé
CRIJ Bretagne – Centre information jeunesse
Ligue contre le cancer – au titre de la coordination bretonne de prévention
Mutualité Française Bretagne
Liberté couleurs
REEB – Réseau d'éducation à l'environnement en Bretagne



Portail INFODOC en promotion de la santé

INTRODUCTION	2
ACCES ET ACCUEIL GENERAL	3
Connexion :	4
RECHERCHE SUR LE PORTAIL	6
Bases de données :	6
Recherche rapide ou libre :	6
Recherche simplifiée :	6
Recherche avancée :	8
Modalités de saisie pour chaque ligne de recherche	9
Formulation d'une équation de recherche	10
Affichage des résultats	12
Affiner la recherche à partir des filtres	14
Effectuer une sélection de notices (classeur ou panier)	14
Lecture d'une notice	18
Quelques exemples de recherche	19
PRESTATIONS DOCUMENTAIRES	23
Les nouveautés	23
Dossiers thématiques	23
Zoom sur...	25
Panorama de presse	25
Focus	26
Panorama de veille – Réseau des Ireps	26
Abonnement à un Fil RSS	27
Abonnement à mes alertes	28
Créer des alertes personnalisées	29
Créer des dossiers	31

Coordination du Pôle Ressources
Thierry Prestel, Directeur
IREPS de Bretagne
4 A, rue du Bignon - 35000 Rennes
Tél : 02 99 50 64 33
coordination@eps-polebretagne.fr
<http://www.eps-polebretagne.fr>

Coordination de l'Axe documentaire
Morgan Calvez, Documentaliste
IREPS 35
4 A, rue du Bignon - 35000 Rennes
Tél : 02 99 67 10 50
documentation@eps-polebretagne.fr

Introduction

Le portail « Infodoc » en promotion de la santé de Bretagne vous permet d'**accéder aux ressources documentaires** (articles, ouvrages, rapports, outils pédagogiques, etc.) de **les localiser** dans un **centre de documentation** de proximité et de **contacter les professionnels** pour un emprunt ou une consultation. Cet espace répertorie les fonds documentaire de l'IREPS Bretagne (Instance Régionale d'Education et de Promotion de la Santé), l'ANPAA 35 (Association nationale de prévention en alcoologie et addictologie), l'ORS Bretagne (Observatoire Régionale de la santé), du réseau documentaire santé 35 des pays de Fougères, Redon-Bretagne Sud, Saint-Malo et Vitré-Porte de Bretagne, et du relais Infodoc du CLAJ de Carhaix (Culture, Loisir, Animation Jeunesse du Poher).

Vous y trouverez aussi :

- des **documents accessibles sur Internet**, que nous avons repérés pour vous ;
- des **dossiers sur les concepts et méthodes, de connaissances et pédagogiques** pour soutenir et faciliter vos recherches ;
- des **bibliographies** réalisées par les documentalistes de l'IREPS Bretagne ;
- des « **Zoom sur** », rubrique mettant en évidence des sujets ou des documents d'actualité ;
- un **panorama de presse** présentant les abonnements et les derniers numéros reçus dans nos centres de documentation ;
- un **focus** sur des outils pédagogiques repérés pour vous.

Enfin, de nombreux liens vers des **sites de références, des bases de données** et des **sites d'analyse d'outils** vous sont également proposés et accessibles via un formulaire de recherche spécifique.

Pour tout renseignement concernant le portail Infodoc, reportez-vous aux rubriques figurant en pied de page :

[Contact](#) | [Mentions légales](#) | [Qui sommes-nous ?](#) |

Accès et accueil général





Pour accéder à la page **d'accueil général** du portail Infodoc Bretagne :

1. Ouvrez votre navigateur internet (Internet Explorer, Mozilla Firefox, ou autres).
2. Saisissez l'URL du portail Infodoc Bretagne : <http://www.eps-docbretagne.fr>

La page d'accueil général, identifiable par la couleur **bleu**, vous propose un menu par onglets, barre de menu horizontale par laquelle les différentes rubriques du menu sont représentées sous forme d'icônes.

The screenshot shows the homepage of the Infodoc Bretagne portal. At the top, there is a blue banner (labeled 'Bandeau') with the logo 'pôle ressources en promotion de la santé BRETAGNE' and the text 'Portail INFODOC en promotion de la santé'. Below the banner is a dark blue navigation bar (labeled 'Menu par onglets') containing six icons: 'Accueil' (home), 'Base bibliographique' (books), 'Outils pédagogiques' (briefcase), 'Education du patient' (people), 'Nos coordonnées' (ID card), and 'Connexion' (arrow). The main content area is divided into several sections: a welcome message with a warning icon and text about changes as of January 1, 2018; a 'Nouveautés' section with two images labeled 'Littérature' and 'Outils pédagogiques'; a 'Rechercher de la littérature et des outils pédagogiques' section with search options for 'Recherche libre' and 'Recherche avancée'; and a section for 'Autres recherches' with three icons: 'Base bibliographique', 'Outils pédagogiques', and 'Education du patient'. At the bottom of the main content area, there is a blue button labeled 'Réaliser un projet en promotion santé'.

En cliquant sur les icônes :

-  **Base bibliographique** vous accédez à l'espace dédié aux articles, ouvrages, rapports identifiable par la couleur **orange**.
-  **Outils pédagogiques** vous accédez à l'espace dédié aux coffrets pédagogiques, expositions, jeux, etc. identifiable par la couleur **verte**.
-  **Education du patient** vous accédez à l'espace dédié au portail documentaire du pôle régional Education thérapeutique du patient identifiable par la couleur **vert pomme**.
-  **Nos coordonnées** vous accédez à une carte de Bretagne, présentant les centres de documentation :



Cliquez sur le centre de documentation de votre choix pour consulter les coordonnées (adresse, téléphone, mail, contact) et les horaires d'ouverture.

A tout moment, vous avez la possibilité, de revenir à la page d'accueil général en



cliquant sur l'icône [Accueil](#) ou en cliquant sur le bandeau, visuel situé au-dessus du menu par onglets.

Connexion :



A partir de l'onglet [Connexion](#), vous pouvez vous identifier sur le portail à l'aide de votre identifiant et mot de passe :

Identification

Tapez votre identifiant et votre mot de passe


Identifiant

Mot de passe

Se souvenir de moi

SE CONNECTER



Lorsque vous êtes connecté, sur la page Accueil, vous avez maintenant accès à votre espace « Mon compte » en cliquant sur l'icône  vous déployez le menu des options :



En cliquant sur :

- **Mes infos personnelles** vous pouvez consulter et modifier vos données personnelles et votre mot de passe ;
- **Mes alertes** vous pouvez consulter vos abonnements aux DSI (Diffusion sélective de l'information), s'abonner, se désabonner, interrompre les abonnements ;
- **Mes emprunts** vous pouvez consulter vos emprunts en cours et les dates d'échéances ;
- **Mes lettres d'information** vous pouvez consulter vos abonnements aux newsletters, s'abonner, se désabonner ;
- **Mes classeurs** vous pouvez visualiser, supprimer, renommer, fusionner et transmettre par e-mail vos classeurs

Pour avoir un espace personnel et plus de fonctionnalités sur le portail, vous pouvez nous demander un identifiant et mot de passe par email à documentation@eps-polebretagne.fr

Recherche sur le portail

Bases de données :

Nous vous offrons différentes possibilités de recherche sur l'ensemble de nos bases de données :



- A partir de la page **d'accueil général**, vous pouvez effectuer des recherches sur l'ensemble des fonds documentaires du portail régional.
- A partir de la page d'accueil de la **Base bibliographique**, vous pouvez rechercher des articles, ouvrages, rapports, etc. en promotion de la santé
- A partir de la page d'accueil de la **Base d'outils pédagogiques**, vous pouvez rechercher des supports d'animation (jeux, exposition, multimédias, etc.).
- A partir de la page d'accueil de la **Base Education du patient**, vous pouvez rechercher de la littérature et des supports d'animation spécifique à la thématique.

Recherche rapide ou libre :

• Recherche libre :



Ce formulaire permet de trouver des documents dans les fonds "base bibliographique" et "base outils pédagogiques". Il est conseillé de l'utiliser pour faire une recherche précise sur le titre ou l'auteur.

La recherche rapide ou libre permet d'effectuer une recherche simple ; son fonctionnement peut se comparer à celui des moteurs de recherche classiques.

Saisissez le terme ou l'expression dans la zone puis cliquez sur OK. La recherche s'effectuera sur l'ensemble des critères de référencement (titre, auteur, résumé, etc.). Il est conseillé de l'utiliser pour faire une recherche précise sur le titre ou l'auteur.

Recherche simplifiée :

Ce formulaire est proposé dans les pages **base bibliographique**, **base outils pédagogiques**, et **Base éducation du patient**.

• Recherche simplifiée :



Ce formulaire permet de rechercher une liste de documents sur un thème précis, un mot clé, accessible en ligne et une localisation dans la base bibliographique. Il n'est pas nécessaire de compléter toutes les lignes de recherche.

Thème	Sélectionnez une valeur
Mot-clé	<input type="text"/>
Accessible en ligne	Sélectionnez une valeur
Disponible auprès de	Sélectionnez une valeur

Sélectionner un critère de tri...

Croissant Décroissant

Chercher

• Recherche simplifiée :



Ce formulaire permet de rechercher une liste de documents sur un thème précis, un mot clé, accessible en ligne et une localisation dans la base outils pédagogiques. Il n'est pas nécessaire de compléter toutes les lignes de recherche.

Thème	Sélectionnez une valeur
Public	Sélectionnez une valeur
Disponible dans le département	Sélectionnez une valeur
Disponible auprès de	Sélectionnez une valeur
Accessible en ligne	Sélectionnez une valeur

Sélectionner un critère de tri...

Croissant Décroissant

Chercher

Outils d'intervention (Éducation pour la santé et Éducation du patient)

Thème	Sélectionnez une valeur
Thème	Sélectionnez une valeur
Publics	Sélectionnez une valeur
Publics	Sélectionnez une valeur
Département	Sélectionnez une valeur
Localisation	Sélectionnez une valeur
Accessible en ligne	Sélectionnez une valeur

Chercher

Sélectionnez les valeurs souhaitées pour chaque items et/ou saisissez des mots clés, la recherche s'effectuera sur les champs complétés dans la [base bibliographique](#), dans la [base d'outils pédagogiques](#) ou dans la [base Education du patient](#). Il n'est pas nécessaire de compléter toutes les lignes.

Recherche avancée :

La recherche avancée est une recherche multicritères : elle permet de croiser plusieurs critères de recherche. Le formulaire de recherche est constitué d'un ensemble de critères présenté sous la forme de boîtes de recherches (Champs), ou de liste déroulante.

Recherche avancée sur la base

The screenshot shows the 'Recherche avancée sur la base' interface. On the left, there is a list of document types: Bande dessinée, Bilan d'action, Coffret pédagogique, Dossier de presse, and Dossier documentaire. To the right of this list are two buttons: 'Tout sélectionner' and 'Tout enlever'. Below this is a table of search criteria:

Titre		
ET Auteur		
ET Editeur		
ET Titre de revue		
ET Date de parution	supérieur(e) ou égal(e)	
ET Mots-clés		
ET Mots-clés		
ET Mots-clés		
ET Mots-clés		
ET Mots-clés		
ET Thèmes		Sélectionnez une valeur ▼
ET Thèmes		Sélectionnez une valeur ▼
ET Publics		Sélectionnez une valeur ▼
ET Publics	égal(e)	Sélectionnez une valeur ▼
ET Choix du multimédia		Sélectionnez une valeur ▼
ET Département		Sélectionnez une valeur ▼
ET Localisation		Sélectionnez une valeur ▼
Accessible en ligne		Sélectionnez une valeur ▼

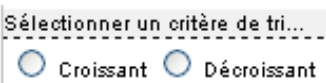
Below the table, there is a section for sorting: 'Sélectionner un critère de tri...' with two radio buttons: 'Croissant' and 'Décroissant'. At the bottom left is a 'Chercher' button.

Le formulaire de recherche avancé permet de personnaliser sa requête et de mieux cibler sa recherche, puisqu'on peut y ajouter des limitations sur la date, le type de document, l'éditeur, etc. Il est possible d'utiliser les opérateurs booléens (ET-OU-SAUF) sur ce formulaire.

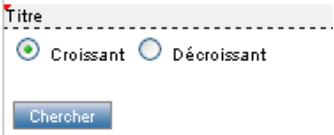
La recherche avancée permet d'augmenter la pertinence et de diminuer le nombre de résultats.

Modalités de saisie pour chaque ligne de recherche

- 1) **Type de document** : sélectionner un item dans la liste en cliquant sur la première fenêtre de gauche (la sélection s'affiche dans la fenêtre de droite)
- 2) **Titre** : taper de 1 à 3 mots significatifs (éviter les articles et les mots vides : adverbes, etc.)
- 3) **Auteur(s)** : Le champ est en auto-complétion. Taper les **quatre** premières lettres du nom et attendre l'affichage de la liste pour y sélectionner l'auteur recherché.
- 4) **Editeur** : Le champ est en auto-complétion : taper les **quatre** premières lettres du nom et attendre l'affichage de la liste pour y sélectionner l'éditeur ou le titre recherché.
- 5) **Titre de Revue** : Le champ est en auto-complétion : taper les **quatre** premières lettres du nom et attendre l'affichage de la liste pour y sélectionner le titre recherché.
- 6) **Date d'édition** : Sélectionner l'opérateur qui convient en cliquant sur supérieur ou égal sachant que pour ces champs de type date, les opérateurs à privilégier sont : Egal, Supérieur, Supérieur ou égal, Inférieur, Inférieur ou égal.
- 7) **Descripteur ou mot-clé** : Le champ est en auto-complétion. Taper les **quatre** premières lettres du mot et attendre l'affichage de la liste pour y sélectionner le descripteur recherché.
- 8) **Thèmes** : sélectionner un item dans la liste
- 9) **Publics** : sélectionner un item dans la liste
- 10) **Choix du multimédia** : sélectionner un item dans la liste
- 11) **Département** : sélectionner un item dans la liste
- 12) **Localisation** : sélectionner un item dans la liste
- 13) **Accessible en ligne** : sélectionner un item dans la liste
- 14) **Sélectionner un critère de tri** : A partir des formulaires de recherche

simplifiée et avancée, il vous est possible de . Les critères de tri proposés par le portail sont le « Titre » et la « Date de parution ». Cliquez sur Sélectionner un critère de tri... pour afficher le menu déroulant,

sélectionner le critère de votre choix : . En

sélectionnant le critère de tri  et en lançant votre recherche, vous obtenez une liste de résultats triés suivant les critères sélectionnés. Si vous n'utilisez pas cette fonction, les documents seront classés par ordre de saisie dans le portail, du plus récent au plus ancien.

Formulation d'une équation de recherche

Vous pouvez choisir les opérateurs booléens (ET/OU/SAUF) au début de chaque ligne de recherche

- 1) **Opérateur booléen « ET »** : L'utilisation de l'opérateur **ET** permet d'affiner les résultats et de rendre la consultation des pages affichées moins longue.

Recherche avancée (Base bibliographique)

Littérature jeunesse	
Matériel prévention	
Multimédia	
Mémoire - Thèse	
Photo-expression	
Revue	
Répertoire	
Site internet	

Tout sélectionner
Tout enlever

Ouvrage - Rapport

Titre	
ET Auteur(s)	
ET Editeur ou Revue	
ET Date de parution	supérieur ou égal
ET Descripteur	sexualité
ET Descripteur	IVG
ET Thème	– Sélectionnez une valeur –
ET Public	– Sélectionnez une valeur –
ET Choix du multimédia	– Sélectionnez une valeur –
ET Département	– Sélectionnez une valeur –
ET Localisation	IREPS 56
Accessible en ligne	– Sélectionnez une valeur –

Sélectionner un critère de tri...

Croissant Décroissant

Chercher

Dans l'exemple ci-dessus, il faut lire :

- ↳ Je recherche les ouvrages-rapports
- ↳ qui contiennent les descripteurs « Sexualité » ET « IVG »
- ↳ ET qui sont localisées à l'IREPS 56.

Résultat : 7 notices

- 2) **Opérateur booléen « OU »** : L'utilisation de l'opérateur **OU** permet d'obtenir des résultats qui contiennent au moins une des expressions recherchées ou leur ensemble.

Recherche avancée (Base bibliographique)

Littérature jeunesse		Ouvrage - Rapport
Matériel prévention		
Multimédia		
Mémoire - Thèse	Tout sélectionner	
Photo-expression	Tout enlever	
Revue		
Répertoire		
Site internet		

Titre	
ET Auteur(s)	
ET Editeur ou Revue	
ET Date de parution	supérieur ou égal
ET Descripteur	sexualité
OU Descripteur	IVG
ET Thème	– Sélectionnez une valeur –
ET Public	– Sélectionnez une valeur –
ET Choix du multimédia	– Sélectionnez une valeur –
ET Département	– Sélectionnez une valeur –
ET Localisation	IREPS 56
Accessible en ligne	– Sélectionnez une valeur –

Sélectionner un critère de tri...

Croissant Décroissant

Chercher

Dans l'exemple ci-dessus, il faut lire :

- ↳ Je recherche les ouvrages-rapports
- ↳ qui contiennent les descripteurs « Sexualité » OU « IVG »
- ↳ ET qui sont localisées à l'IREPS 56.

Résultat : 69 notices

3) **Opérateur booléen « SAUF »** : L'utilisation de l'opérateur **SAUF** exclut les documents contenant le mot spécifié

Recherche avancée (Base bibliographique)

Littérature jeunesse		Ouvrage - Rapport
Matériel prévention		
Multimédia		
Mémoire - Thèse	» Tout sélectionner	
Photo-expression	« Tout enlever	
Revue		
Répertoire		
Site internet		

Titre	
ET Auteur(s)	
ET Editeur ou Revue	
ET Date de parution supérieur ou égal	
ET Descripteur	sexualité
SAUF Descripteur	IVG
ET Thème	– Sélectionnez une valeur –
ET Public	– Sélectionnez une valeur –
ET Choix du multimédia	– Sélectionnez une valeur –
ET Département	– Sélectionnez une valeur –
ET Localisation	IREPS 56
Accessible en ligne	– Sélectionnez une valeur –

Sélectionner un critère de tri...

Croissant Décroissant


Chercher

Dans l'exemple ci-dessus, il faut lire :

- ↳ Je recherche les ouvrages-rapports
- ↳ qui contiennent le descripteur « Sexualité » SAUF « IVG »
- ↳ ET qui sont localisées à l'IREPS 56.

Résultat : 55 notices

Affichage des résultats

Après avoir lancé la recherche en cliquant sur  , vous pouvez consulter les résultats sous forme de liste.

- ↳ Si votre recherche n'aboutit pas, le message suivant apparaît :
- ↳ Si votre recherche aboutit, l'écran de résultat apparaît. Différentes informations figurent sur cet écran :

Résultats par nature :
"Aucun résultat ne correspond à votre recherche"




Affiner la recherche à partir des filtres


Les trois blocs disposés sur la droite (« Types de document », « Localisation », « Thèmes ») vous donnent la possibilité d'affiner votre recherche. Entre parenthèses, se trouve le nombre de résultats que vous pouvez obtenir si vous choisissez d'affiner la recherche en sélectionnant :

- un type de documents,
- une localisation,
- un autre thème associé à votre thème de recherche.

Effectuer une sélection de notices (classeur ou panier)

1) Sans être connecté au portail (accès invité) :

Si vous souhaitez conserver certains résultats de votre recherche, vous pouvez les sélectionner et les enregistrer dans un classeur ou panier, représenté par l'icône . Pour cela, il suffit de cliquer sur le situé devant chaque référence. Cette opération peut prendre quelques secondes, veillez à ce que le se transforme en , signe que votre document a été ajouté au classeur.

Pour afficher votre sélection, cliquez sur l'icône  (afficher le classeur courant). Votre sélection s'affiche de la manière suivante :



Classeurs   [Tout ajouter au classeur](#) ◀

Choisir une maquette

Classeur courant

Choisir une maquette

Notices [Tout enlever](#)

[Exporter les documents liés](#)

-  [Je cuisine avec mon pot de yaourt. 50 recettes salées et sucrées pour apprendre à cuisiner.](#) BEILIN Marion . Paris . Editions Solar . 2015 . 95 p. 
-  [Mon petit légumady.](#) Paris . UNILET Service Communication . 2016 . 7
"compartiments"-sacs : "Ouille" : 5 fiches activités, 1 CD, 10 cartes
"croquant/fondant", 9 cartes "en bouche", 11 cartes "défi sonore". "Odorat" : 7
fiches activités, 1 petit sac en coton, 15 cartes "légu'illus", 10 cartes "ça sent", 20
cartes "percep'odeur", 15 photos "légume", 3 petits pots en mê 
-  [La pyramide d'une alimentation saine.](#) La Eliana (Espagne) . Akros
educativo . 1 puzzle-pyramide de 12 pièces, fiches : 54 aliments, pastilles
adhésives de couleur, pyramide des aliments en noir et blanc, à photocopier et
colorier, 1 feuille pédagogique 

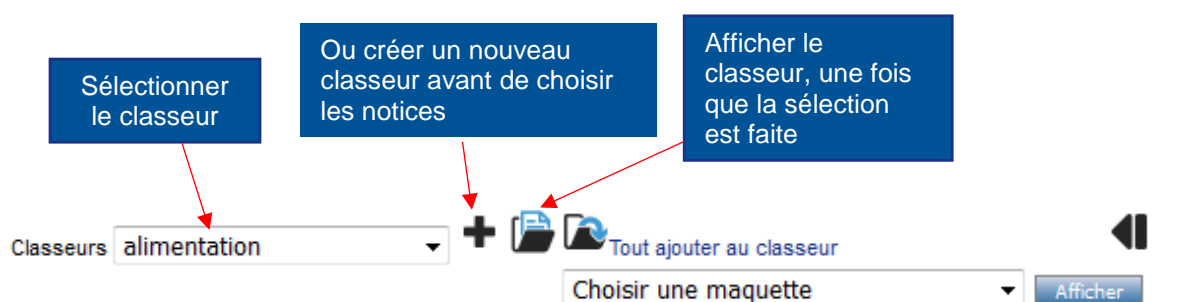
Il vous est possible :

- d'imprimer votre sélection à partir de la fonction impression de votre navigateur (Fichier / Imprimer).
- d'exporter les notices dans une maquette bibliographique en format rtf (compatible avec word) en choisissant les maquettes « Liste simple (RTF) » ou « Bibliographie détaillée Infodoc (RTF) » et en cliquant sur afficher.

Vous pouvez, à tout moment, retirer des références de votre sélection en cliquant sur le  ou décider de tout supprimer en cliquant sur [Tout enlever](#)

2) En étant connecté au portail :

Lorsque que vous êtes connectés au portail, il vous est possible de sélectionner des notices pour les ajouter à un classeur existant ou de créer un nouveau classeur.





Résultats par nature : Documents (142)

[Affiner la recherche](#)

Page : 1 / 15

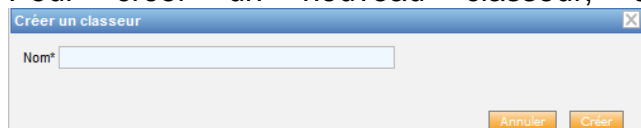
1 2 3 4 5 6 > >>

 **Le petit guide des enfants atypiques : Petit guide à l'usage des parents d'enfants sortant du cadre**
. Strasbourg .
Centre Socio-Culturel Fosse des Treize . 2016

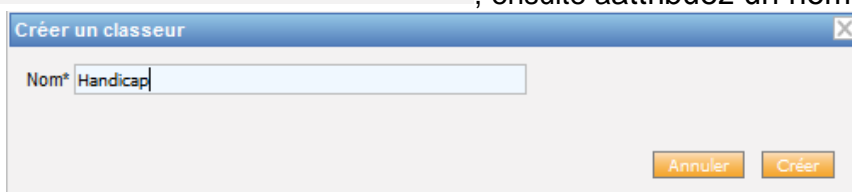


(+ 1)




Pour créer un nouveau classeur, cliquez sur le  , une fenêtre s'ouvre :




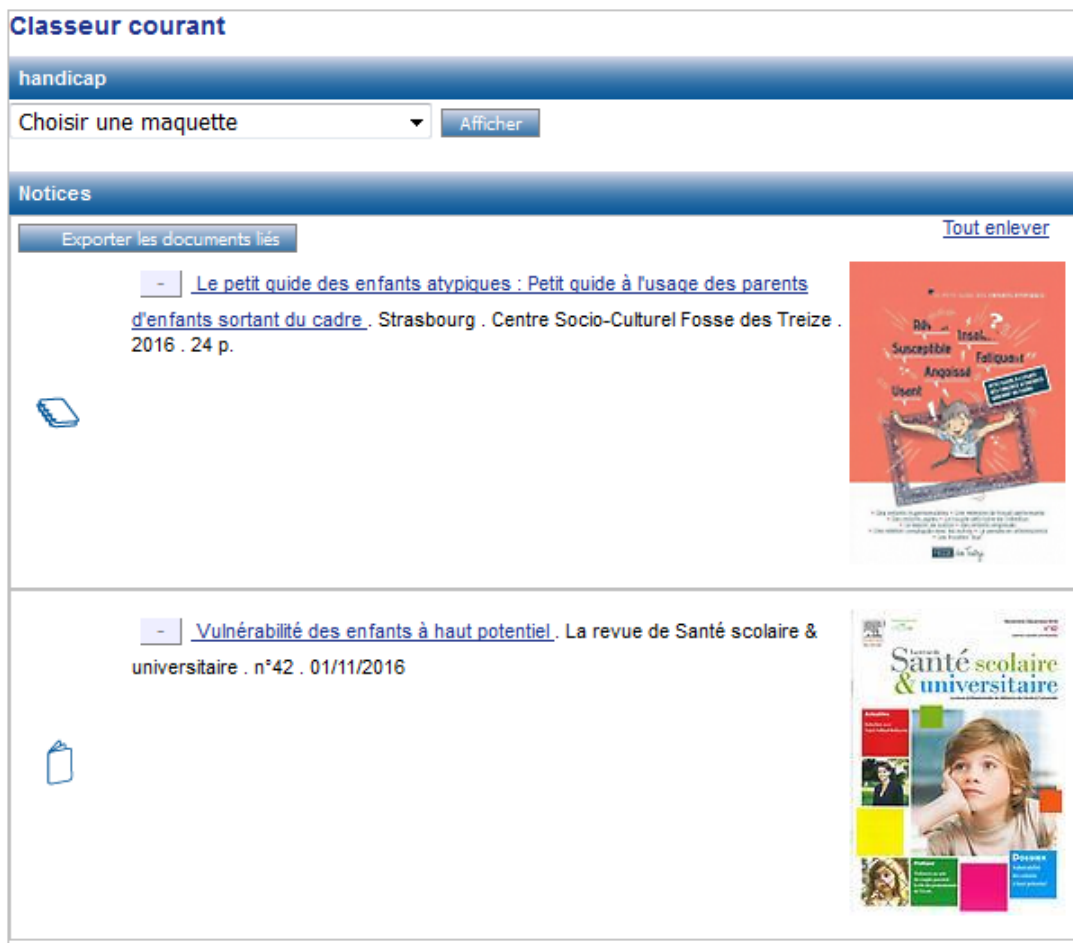
, ensuite attribuez un nom à votre classeur et cliquez



sur Créer :

Sélectionner ensuite le classeur que vous venez de créer dans la liste déroulante des classeurs pour lui associer les notices qui vous intéressent à l'aide du  figurant devant chaque référence. Cette opération peut prendre quelques secondes, veillez à ce que le  se transforme en , signe que votre document a été ajouté au classeur.

Pour afficher votre sélection, cliquez sur l'icône  (afficher le classeur courant). Votre sélection s'affiche de la manière suivante :



The screenshot shows a web interface titled "Classeur courant" (Current Class). At the top, there is a blue header with the word "handicap". Below it, a dropdown menu is set to "Choisir une maquette" (Choose a template) with an "Afficher" (Show) button. A "Notices" (Notices) section contains two entries. Each entry has a minus sign icon, a title, a description, and a document cover image. The first entry is titled "Le petit guide des enfants atypiques : Petit guide à l'usage des parents d'enfants sortant du cadre" and includes a cover with a child and text like "Rituel", "Inégal", "Susceptible", "Fatigué", "Anxieux", "Usé". The second entry is titled "Vulnérabilité des enfants à haut potentiel" and includes a cover with a child and the text "Santé scolaire & universitaire".

Il vous est possible :

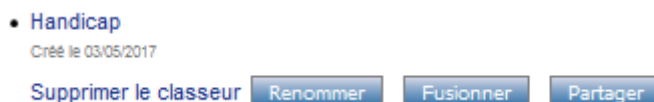
- d'imprimer votre sélection à partir de la fonction impression de votre navigateur (Fichier / Imprimer).
- d'exporter les notices dans une maquette bibliographique en format rtf (compatible avec word) en choisissant les maquettes « Liste simple (RTF) » ou « Bibliographie détaillée Infodoc (RTF) » et en cliquant sur afficher.


Vous pouvez, à tout moment, retirer des références de votre sélection en cliquant sur le  ou décider de tout supprimer en cliquant sur [Tout enlever](#)

Vous avez la possibilité de visualiser la liste de vos classeurs en vous rendant dans l'espace « Mon compte » / « Mes classeurs » :



avec des options permettant de :




- La première ligne comporte le nom du classeur avec un lien sur le titre permettant d'en afficher le contenu et la date de création en dessous
- Le bouton « Renommer » permet de donner un autre nom au classeur
- Le bouton « Fusionner » permet de fusionner le contenu d'un autre classeur, en cliquant sur ce bouton, une fenêtre s'ouvre et vous propose de sélectionner le classeur à fusionner avec le classeur de votre choix, à l'aide du menu déroulant.
- Le bouton « Partager » permet de partager le classeur. En cliquant sur le bouton « Partager », une fenêtre s'ouvre et vous propose de renseigner l'e-mail de l'utilisateur avec lequel partager le classeur. Cliquez sur le bouton  puis sur le lien « Envoyer un message » qui vous permet d'envoyer un message via votre messagerie. L'utilisateur qui reçoit le mail doit s'authentifier sur le portail pour pouvoir consulter le classeur, c'est-à-dire avoir un identifiant et mot de passe.

Lecture d'une notice

Pour consulter un résultat, cliquez sur le titre ou l'icône du document choisi. La notice détaillée apparaît.

Documents numériques liés



Document(s) lié(s) à la notice : Images et / ou pdf en téléchargement

[encoupleethandicapés.jpeg \(124 Ko\)](#)

Documents : Ouvrage - Rapport

Type de document : Ouvrage Rapport

Titre : **En couple et handicapés : Repères pour accompagner les personnes en situation de handicap intellectuel**

Auteur(s) : MORIN Bertrand

Lieu édition : Paris

Editeur : Dunod

Date de parution : 2015

Thèmes : Handicap

Public : PROFESSIONNEL

Résumé : *Cet ouvrage aborde le handicap mental sous l'angle du couple, du désir, de la parentalité, des émotions et de la vieillesse. A travers ces thèmes, l'auteur montre la capacité de réflexion, d'autonomie et de décision des personnes en situation de handicap mental, même si elles ont besoin de tiers pour les accompagner dans leur réflexion et leur parcours.*

Description : 179 p.

Mots-clés : HANDICAP- PERSONNE HANDICAPEE- RELATION CONJUGALE- HANDICAP MENTAL- RELATION AFFECTIVE- COUPLE- AMOUR- REPRESENTATION SOCIALE- FAMILLE- CONSENTEMENT- ADULTE- RELATION SEXUELLE- DIVORCE- DESIR D'ENFANT- PARENT- MATERNITE (PROCREATION)- PATERNITE- LOI- RELATION FAMILIALE- AUTONOMIE- RELATION D'AIDE

Département : Côtes d'Armor , Finistère , Ille et Vilaine

Localisation : IREPS 22 , IREPS 29 (Quimper) , IREPS Bretagne / IREPS 35

Diffuseur : [En librairie](#)

Prix : 19,00

Localisation dans les centres de documentation des exemplaires du document avec une précision sur leur disponibilité, (disponible, non disponible – retour prévu le,)

Exemplaires						
Site	N°	Localisation	Cote	Statut	Disponibilité	
IREPS Bretagne - Antenne 22	1		K0403 MOR C	Empruntable	Disponible	
IREPS Bretagne - Antenne 29	3	Quimper	K0403 MOR b	Empruntable	Disponible	
IREPS Bretagne et Antenne 35	2		K0403 MOR C	Empruntable	Disponible	

Quelques exemples de recherche

1) Page d'accueil général

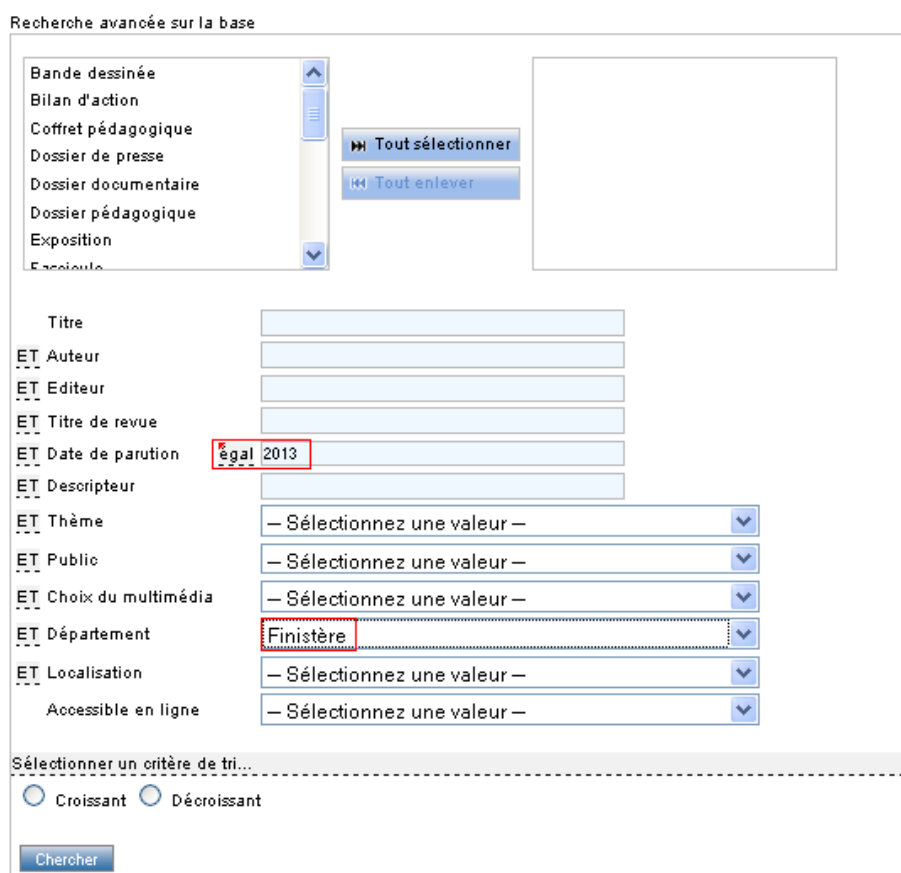
Recherche large (documents et outils pédagogiques) sur un thème : Vous recherchez tous les documents confondus (ouvrages, rapports, outils pédagogiques, etc.) traitant du dopage



Recherche rapide

dopage OK

Recherche de documents et outils récents disponibles dans votre département : Vous recherchez tous les documents (ouvrages, rapports, outils pédagogiques, etc.) de 2013 disponibles dans le Finistère



Recherche avancée sur la base

Bande dessinée
Bilan d'action
Coffret pédagogique
Dossier de presse
Dossier documentaire
Dossier pédagogique
Exposition
Facsimile

Tout sélectionner
Tout enlever

Titre
Auteur
Editeur
Titre de revue
Date de parution **égal 2013**
Descripteur
Thème
Public
Choix du multimédia
Département **Finistère**
Localisation
Accessible en ligne

Sélectionner un critère de tri...
 Croissant Décroissant

Chercher

2) Page d'accueil général Base bibliographique

Recherche de documents professionnels en ligne sur un thème particulier : Vous recherchez des documents destinés aux professionnels disponibles en ligne sur le thème de l' « Adolescence »

Recherche simple - Base bibliographique

Thème : Adolescence

Mot-clé :

Public : PROFESSIONNEL

Mot(s) du titre :

Disponible auprès de : – Sélectionnez une valeur –

Accessible en ligne : Oui

Sélectionner un critère de tri...

Croissant Décroissant

Chercher

Recherche de documents professionnels sur un thème particulier et disponibles dans l'antenne la plus proche de chez vous : Vous recherchez des documents destinés aux professionnels sur l'Education du patient et disponibles à l'IREPS 22

Recherche simple - Base bibliographique

Thème : Education du patient

Mot-clé :

Public : PROFESSIONNEL

Mot(s) du titre :

Disponible auprès de : IREPS 22

Accessible en ligne : Non

Sélectionner un critère de tri...

Croissant Décroissant

Chercher

Recherche d'articles sur un thème particulier et disponibles dans l'antenne la plus proche de chez vous : Vous recherchez des articles traitant de l'Education du patient et disponibles à l'IREPS 29

Recherche avancée (Base bibliographique)

Littérature jeunesse
Matériel prévention
Multimédia
Mémoire - Thèse
Ouvrage - Rapport
Photo-expression
Répertoire
Site internet

Tout sélectionner
Tout enlever

Revue

Titre : éducation du patient

ET Auteur(s)
ET Editeur ou Revue
ET Date de parution : supérieur ou égal
ET Descripteur
ET Descripteur
ET Thème : – Sélectionnez une valeur –
ET Public : – Sélectionnez une valeur –
ET Choix du multimédia : – Sélectionnez une valeur –
ET Département : – Sélectionnez une valeur –
ET Localisation : IREPS 29 (Quimper)
Accessible en ligne : – Sélectionnez une valeur –

Sélectionner un critère de tri...
 Croissant Décroissant

Chercher

Recherche les documents d'un auteur disponibles dans votre département : Vous recherchez tous les documents de « Renaud Michel » qui sont disponibles en Ile-et-Vilaine

Recherche avancée (Base bibliographique)

Tout sélectionner
Tout enlever

Bande dessinée
Bilan d'action
Coffret pédagogique
Dossier de presse
Dossier documentaire
Dossier pédagogique
Exposition
Fascicule

Titre

ET Auteur(s) : REYNAUD Michel

ET Editeur ou Revue
ET Date de parution : supérieur ou égal
ET Descripteur
ET Descripteur
ET Thème : – Sélectionnez une valeur –
ET Public : – Sélectionnez une valeur –
ET Choix du multimédia : – Sélectionnez une valeur –
ET Département : Ile et Vilaine
ET Localisation : – Sélectionnez une valeur –
Accessible en ligne : – Sélectionnez une valeur –

Sélectionner un critère de tri...
 Croissant Décroissant

Chercher

3) Page d'accueil général Base outils pédagogiques

Recherche d'un outil sur un thème particulier, destiné à un public cible, disponible dans votre département : Vous recherchez des outils pédagogiques sur le thème « Vie affective et sexuelle » pouvant être utilisés auprès des collégiens et disponibles dans le département du Morbihan.

Recherche simple - Base Outils pédagogiques

Thème Vie affective et sexuelle

Thème - Sélectionnez une valeur -

Public ADOLESCENT 11-14 ANS

Public - Sélectionnez une valeur -

Disponible dans le département Morbihan

Disponible auprès de - Sélectionnez une valeur -

Accessible en ligne - Sélectionnez une valeur -

Sélectionner un critère de tri...

Croissant Décroissant

Chercher

Recherche d'une liste d'outils pédagogiques récente sur un thème particulier, destinés à un public cible et disponibles dans l'antenne la plus proche de chez vous : Vous recherchez différents outils pédagogiques assez récents sur le thème de l'« Alimentation » pouvant être utilisé auprès du cycle 3 et disponible à l'IREPS 29.

Recherche avancée (Outils pédagogiques)

Tout sélectionner

Tout enlever

Bande dessinée

Bilan d'action

Coffret pédagogique

Dossier de presse

Dossier documentaire

Dossier pédagogique

Exposition

Fascicule

Titre

ET Auteur(s) ou éditeur(s)

ET Date de parution supérieur ou égal 2012

ET Descripteur

ET Descripteur

ET Thème Alimentation

ET Public ENFANT 7-11 ANS

ET Choix du multimédia - Sélectionnez une valeur -

ET Département - Sélectionnez une valeur -

ET Localisation IREPS 29 (Quimper)

Accessible en ligne - Sélectionnez une valeur -

Sélectionner un critère de tri...

Croissant Décroissant

Chercher

Prestations documentaires

Les nouveautés



Accueil

Sur la page [Accueil](#), vous pouvez être informé des nouveaux documents en littérature ou outils pédagogiques intégrés dans le mois et accessible auprès des centres de documentation ou en ligne.

Nouveautés



[Littérature](#)



[Outils pédagogiques](#)

Dossiers thématiques

Nous proposons l'accès à des dossiers thématiques spécifiques sur chaque page du portail pour faciliter vos recherches et actualiser vos connaissances.

1) Les publications du pôle de compétences



Accessible en page [Accueil](#), ce dossier permet d'accéder facilement aux notices et aux documents téléchargeables de toutes les publications du Pôle de compétences en éducation et promotion de la santé de Bretagne

Les publications du pôle



- [Consulter les publications](#)

2) Dossiers de connaissances



Base
bibliographique

Accessible en page [Base bibliographique](#), ces dossiers présentent une synthèse documentaire de sujets d'actualités et/ou innovants.

Dossiers de connaissances



- [La santé globale et positive](#)
- [Les déterminants de la santé](#)
- [La participation](#)
- [Les inégalités sociales de santé \(ISS\)](#)
- [Les compétences psychosociales / Compétences d'adaptation](#)

Ces dossiers sont constitués d'une sélection de ressources documentaires incontournables sur des sujets d'actualités et innovants. Ils ont pour objectif de soutenir et de faciliter vos recherches documentaires, ainsi que de vous orienter vers des références fiables, pertinentes et actuelles. Ils sont mis à jour en temps réel.

3) Dossiers pédagogiques



Outils
pédagogiques

Accessible en page [Outils pédagogiques](#), ces dossiers présentent une sélection de ressources pédagogiques sur différentes thématiques.

Dossiers pédagogiques



- [Activité physique et alimentation](#)
- [Addictions](#)
- [Compétences sociales et estime de soi](#)
- [Environnement](#)
- [Vie affective et sexuelle](#)

Ces dossiers sont constitués d'une sélection de ressources pédagogiques pour vous aider dans la mise en place de vos actions et animations de groupe sur des sujets récurrents. Ils ont pour objectif de soutenir et de faciliter vos recherches documentaires, ainsi que de vous orienter vers des références fiables, pertinentes et actuelles. Ils sont mis à jour en temps réel.

Zoom sur...

Le portail propose des rubriques « Zoom sur » présentes sur chaque page. Cette rubrique a une périodicité mensuelle et valorise un sujet d'actualité autour d'un nouveau document, un site internet, le dossier d'une revue, un nouvel outil pédagogique, etc.

Zoom sur ...



Les élus, acteurs de la promotion de la santé des populations

[Lire la suite...](#)

Panorama de presse



Base
bibliographique

Le portail propose, en page [bibliographique](#), une revue des sommaires intitulée « Panorama de presse ». Sous la forme d'un carrousel d'images, cette rubrique donne accès aux derniers numéros des revues auxquelles l'IREPS Bretagne (Instance régionale d'éducation et de promotion de la santé) est abonnée. En cliquant sur l'image de couverture, vous accéder à la notice détaillée du numéro qui contient en GED associé (publique donc accessible à tous) l'image de couverture, le contenu du sommaire repris dans le résumé et le lien vers le document en ligne si disponible ou la page donnant accès à l'abonnement.

Panorama de presse



Focus



Outils
pédagogiques

Le portail propose, en page [Outils pédagogiques](#), un carrousel d'images intitulé « Focus ». Cette rubrique valorise les outils disponibles dans tous les centres de documentation et/ou ayant fait l'objet d'une analyse. En cliquant sur l'image de l'outil vous avez accès à sa notice détaillée.



Panorama de veille – Réseau des Ireps



Accueil

Le portail propose, en page [Accueil](#), une rubrique « panorama de veille –Réseau des IREPS », permettant aux utilisateurs de disposer d'une information récente et efficace et d'être informé des nouvelles parutions pertinentes sur les sujets qui les intéressent.

A partir de cette rubrique, les utilisateurs sont invités à s'abonner au service « Mes alertes » (formulaire en ligne créé à l'aide de Google form), peuvent consulter les plateformes de veille documentaire en Promotion de la Santé dont certaines d'entre elles sont proposées par le réseau des IREPS :

- [Veille au Centre - FRAPS Centre](#)
- [Doc@l'oeil - CODES 93](#)
- [Plateforme veille documentaire - IREPS Haute-Normandie](#)

Et repérer en quelques clics les actualités sur les thématiques sélectionnées par le SILES (Système d'information Lorrain en éducation et promotion de la santé). Il réalise une veille sur différents sujets dont nous avons récupéré les flux RSS.

Panorama des veilles - Réseau IREPS



- [Abonnement à mes alertes](#)

Mes alertes est une diffusion sélective de l'information (DSI) destinées aux abonnés, reçue par e-mail de manière régulière, et présentant les résultats d'une recherche personnalisée et actualisée.

- [Accès aux plateformes des veilles](#)

Ce sont des plateformes de veille, spécifiques à la promotion de la santé, réalisées par le réseau des Ireps.

- [Veille du SILES](#)

Le SILES est le Système d'information Lorrain en éducation et promotion de la santé. Il réalise une veille sur différents sujets dont nous avons récupéré les flux RSS :

- [Nutrition](#)
- [Prévention des addictions](#)
- [Inégalités de santé](#)
- [Santé au travail](#)
- [Santé des aînés](#)
- [Prévention des cancers](#)
- [Politique de santé](#)
- [Santé mentale](#)
- [Santé des jeunes](#)
- [Santé environnement](#)

Abonnement à un Fil RSS

Nous permettons à nos utilisateurs la possibilité de s'abonner au fils RSS du portail Infodoc et portail ETP, pour vous tenir informés de **l'actualité** des nouvelles notices intégrées au portail.

A partir de n'importe quelle page, vous pouvez cliquer sur « Abonnement flux RSS », situé en bas de page (pied de page) pour obtenir l'accès au flux RSS.

[Contact](#) | [Mentions légales](#) | [Qui sommes-nous ?](#) | [Abonnement flux rss](#)

Motorisé par Alexandria - ©


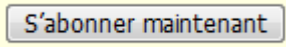
Comment utiliser les flux RSS ?

La manière la plus simple d'utiliser les fils RSS que nous vous proposons consiste à vous servir d'un **navigateur web** : Firefox, Internet Explorer, etc.
Il existe également **des agrégateurs en ligne**, citons par exemple : [Netvibes](#), [iGoogle](#), [Mon Yahoo!](#)

Vous trouverez ci-dessous la **liste des flux** du **Portail infodoc** du Pôle de compétences en éducation et promotion de la santé de Bretagne et du **Portail documentaire Education Thérapeutique du Patient** du Pôle ETP Bretagne ; ils vous permettent de vous tenir informés des **Nouveautés** des deux espaces.


 Nouveautés Education Santé Bretagne  [netvibes](#)

 Nouveautés ETP Bretagne  [netvibes](#)

Pour vous abonner, il suffit de cliquer sur  Nouveautés Education Santé Bretagne , sélectionner votre lecteur de fil RSS habituel (netvibes, Inoreader, outlook, etc.) et cliquer sur  OU copier-coller l'adresse du lien HTML dans votre lecteur.

Abonnement à mes alertes

Mes alertes est une diffusion sélective de l'information (DSI) destinée aux utilisateurs connecté au portail, reçue par e-mail de manière régulière, présentant les résultats d'une recherche personnalisée et actualisée.



Bonjour,


Vous trouverez ci-dessous la liste des informations correspondant au profil de veille enregistré pour vous.
Si vous pensez que ces informations ne vous concernent pas, ou que vous souhaitez modifier votre profil de veille, n'hésitez pas à contacter le service de documenter

Si vous souhaitez consulter ou emprunter certains documents et/ou outils pédagogiques figurant dans la liste ci-dessous, merci de vous rapprocher de la docume

L'équipe de documentation du pôle de compétences vous souhaitent une bonne lecture !

Compétences psychosociales et estime de soi

- [Jouez avec entrain UMEO](#)
Ce jeu de plateau de psychologie positive permet de découvrir de nombreuses activités positives et réaliser quotidiennement des exercices pour être heureux joueurs et leur présente la manière avec laquelle il va s'y prendre pour la réaliser. Une fois son activité présentée aux autres joueurs, il passe le dé au joueur période prédéfinie par les joueurs de la partie (ou à la suivante séance). Chacun présente les résultats de son activité, son ressenti et relance le dé. Si l'activité accompagner le suivi thérapeutique du patient. Le patient peut ainsi, à la fin de chaque consultation, lancer le dé. Il avancera dans le jeu au cours de son suiv

Pour vous abonner à ce service, il faut compléter le formulaire d'abonnement accessible à partir de la page  Accueil , dans le bloc Panorama des veilles, cliquer sur abonnement à mes alertes.

Panorama des veilles - Réseau IREPS

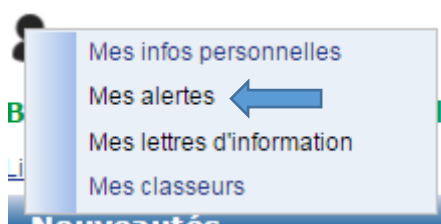


- [Abonnement à mes alertes](#) ←

Mes alertes est une diffusion sélective de l'information (DSI) destinées aux abonnés, reçue par e-mail de manière régulière, et présentant les résultats d'une recherche personnalisée et actualisée.

Compléter le formulaire, vous recevrez par email un identifiant et mot de passe.

Lorsque vous êtes connecté, à partir de votre espace « Mon compte », vous pouvez vous abonner à une ou plusieurs alertes.



Une liste de centres d'intérêts, vous est proposée. Vous pouvez vous abonner, désabonner ou interrompre votre abonnement.

Mon compte			
Mes alertes			
Nom	Première inscription	Abonné	Interrompu
Activité physique	ven. 20 novembre 2015 (11:50:09)	<input checked="" type="checkbox"/>	<input type="checkbox"/>
Animation de groupe en éducation et promotion de la santé	ven. 20 novembre 2015 (10:28:22)	<input checked="" type="checkbox"/>	<input type="checkbox"/>
Compétences psychosociales et estime de soi	ven. 20 novembre 2015 (11:52:07)	<input checked="" type="checkbox"/>	<input type="checkbox"/>

Créer des alertes personnalisées

En étant connecté et à partir d'un formulaire de recherche avancée, vous pouvez créer vos propres alertes.

Par exemple, vous souhaitez être informé des nouveaux outils pédagogiques sur l'alimentation des adolescents de 14 à 18 ans disponible à l'IREPS 22.

Recherche avancée sur la base

Bilan d'action Dossier de presse Dossier documentaire Fiche d'information Mémoire - Thèse Ouvrage - Rapport Revue	<input type="button" value="Tout sélectionner"/> <input type="button" value="Tout enlever"/>	Bande dessinée Coffret pédagogique Dossier pédagogique Exposition Jeu Littérature Jeunesse Matériel prévention
Titre		
ET Auteur		
ET Editeur		
ET Titre de revue		
ET Date de parution	supérieur(e) ou égal(e)	
ET Mots-clés		
ET Mots-clés		
ET Mots-clés		
ET Mots-clés		
ET Mots-clés		
ET Thèmes	Alimentation	
ET Thèmes	Sélectionnez une valeur	
ET Publics	ADOLESCENT 14-18 ANS	
ET Publics	Sélectionnez une valeur	
ET Choix du multimédia	Sélectionnez une valeur	
ET Département	Sélectionnez une valeur	
ET Localisation	IREPS 22	
Accessible en ligne	Sélectionnez une valeur	

Sélectionner un critère de tri...

Croissant Décroissant

Pour créer un dossier à partir du formulaire, saisissez les critères de recherche, donnez un nom puis cliquez sur Enregistrer. Le dossier figurera dans la liste de vos dossiers personnels accessibles dans le menu Mon compte.

Créer un dossier avec les critères de la recherche

Nom du dossier

Pour créer une alerte à partir du formulaire, saisissez les critères de recherche, donnez un nom, choisissez la fréquence puis cliquez sur Enregistrer. Lorsque des nouveautés répondant aux critères définis, vous serez Informé par un message.

Créer une alerte avec les critères de la recherche

Nom de l'alerte

Fréquence Quotidien Hebdomadaire

le (si hebdomadaire) Lundi Mardi Mercredi Jeudi Vendredi

à :

Cocher la case « Créer une alerte »
Donner lui un nom
Choisir sa fréquence d'envoi dans votre boîte mail, le jour et l'heure.
Cliquer sur enregistrer

Créer des dossiers

En étant connecté et à partir d'un formulaire de recherche avancée, vous pouvez créer des dossiers permettant de conserver les recherches qui vous sont indispensables et de les consulter à tout moment à partir de votre espace personnel. Elles sont mises à jour en temps réel.

Par exemple, vous souhaitez créer un dossier sur la littérature accessible en ligne traitant des inégalités sociales de santé.

Recherche avancée (Base bibliographique)

The screenshot shows the 'Recherche avancée (Base bibliographique)' form. At the top left, there is a list of document types: Bande dessinée, Bilan d'action, Coffret pédagogique, Dossier de presse, Dossier documentaire, Dossier pédagogique, and Exposition. To the right are buttons for 'Tout sélectionner' and 'Tout enlever'. Below this is a grid of search criteria. The 'Thèmes' field is set to 'Inégalités sociales de santé', and the 'Accessible en ligne' field is set to 'Oui'. A section for sorting criteria is visible, with radio buttons for 'Croissant' and 'Décroissant'. A 'Chercher' button is present. At the bottom, there is a checkbox for 'Créer un dossier avec les critères de la recherche', a text input for 'Nom du dossier' containing 'ISS en ligne', and an 'Enregistrer' button. A green callout box with three red arrows points to the checkbox, the text input, and the 'Enregistrer' button.

Titre

ET Auteur(s)

ET Editeur ou Revue

ET Date de parution supérieur(e) ou égal(e)

ET Mots-clés

ET Mots-clés

ET Mots-clés

ET Mots-clés

ET Mots-clés

ET Thèmes Inégalités sociales de santé

ET Thèmes Sélectionnez une valeur

ET Thèmes Sélectionnez une valeur

ET Choix du multimédia Sélectionnez une valeur

ET Département Sélectionnez une valeur

ET Localisation Sélectionnez une valeur

Accessible en ligne Oui

Sélectionner un critère de tri...

Croissant Décroissant

Chercher

Pour créer un dossier à partir du formulaire, saisissez les critères de recherche, donnez un nom puis cliquez sur Enregistrer. Le dossier figurera dans la liste de vos dossiers personnels accessibles dans le menu Mon compte.

Créer un dossier avec les critères de la recherche

Nom du dossier ISS en ligne

Enregistrer

Cocher la case « Créer un dossier »
Donner lui un nom
Cliquer sur enregistrer